



**Communiqué de lancement**  
**Sage 100 Génération i7**

*Disponibilité commerciale*  
*novembre 2011*



### **I. Sage 100 Génération i7 : une nouvelle offre pour de nouvelles opportunités**

1. Les leviers clés de performance
2. Le nouveau découpage... pour plus de flexibilité et plus de simplicité
3. Le nouveau standard en termes de services : la télémaintenance

### **II. Les nouveautés transverses : pour toujours plus d'usages !**

1. La nouvelle ergonomie
2. La dimension Étendue
3. Les Editions Pilotées XL

### **III. La gestion des clients : au cœur du métier de l'entreprise**

1. Sage 100 Gestion Commerciale i7 : La gestion à l'affaire
2. Sage 100 CRM i7 :
  - 2.1 De nouveaux tableaux de bord interactifs
  - 2.2 Intégration plus forte du CRM
  - 2.3 Sage 100 CRM sur iPhone & Tablet PC

### **IV. La Comptabilité / Finance**

1. Sage 100 Comptabilité i7
2. Sage 100 Trésorerie i7
3. Sage 100 Scanfact i7

## I. Sage 100 Génération i7 : une nouvelle offre pour de nouvelles opportunités

### 1. Les leviers clés de performance

Les nouvelles solutions Génération i7 ont été conçues pour accompagner de façon plus étroite les besoins de gestion des entreprises, en s'appuyant sur trois leviers clés de performance : l'intelligence métier, l'usage intuitif et le partage d'information.

#### a) « i » comme intelligence : pertinence métier pour des décisions plus efficaces

La Génération i7 pousse encore plus loin les dispositifs sectorisés de notre offre produit pour une meilleure adéquation aux besoins spécifiques de nos clients relevant des secteurs du négoce, de l'industrie et des services.

- Secteur des services : nouvelles fonctionnalités liées à la gestion des affaires,
- Secteur de l'industrie : nouvelle offre Sage 100 Gestion de Production i7,
- Secteur du négoce : nouveau module Prévisions de Réapprovisionnement (disponibilité 1<sup>er</sup> trimestre 2012),

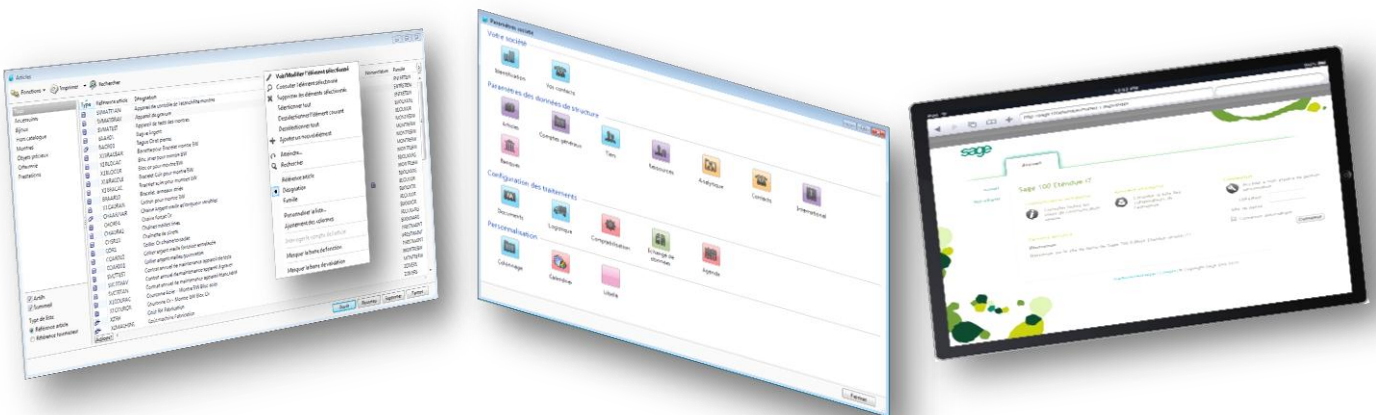
De façon plus transverse, un renforcement d'une approche globale dans la **Gestion de la Relation Clients** est proposé à travers :

- Une intégration native au sein des offres modulaires de la gestion commerciale sous SGBDR d'utilisateurs Supplémentaires « relation clients »,
- Le développement de fonctionnalités favorisant les usages en mobilité : accès distants et compatibilité avec les nouveaux terminaux mobiles (Smartphones, tablettes tactiles et Tablet PC).

#### b) « i » comme intuition, le meilleur de l'ergonomie pour un confort inégalé

La Génération i7 propose une nouvelle ergonomie permettant une prise en main plus rapide et un gain de temps mesurable au quotidien. Cette évolution s'exprime à deux niveaux :

- L'interface Windows, dont l'ergonomie est totalement modernisée et optimisée pour Windows 7,
- La technologie Etendue, qui repose sur les concepts ergonomiques d'Internet et les réflexes d'internautes de chaque utilisateur.



#### c) « i » comme interaction, au cœur de l'information pour plus de performance

La Génération i7 généralise l'accès à la technologie Etendue pour libérer les usages autour du système de gestion.

La technologie Etendue est désormais disponible sur l'ensemble de l'offre Sage 100 Génération i7. Chaque collaborateur a la capacité d'interagir avec l'information dont il a besoin, selon son profil et où il se trouve.

## 2. Un nouveau découpage... pour plus de flexibilité et plus de simplicité

L'offre Génération i7 introduit désormais une nouvelle gestion des configurations à travers un nouveau découpage.



Les offres Sage 100 Génération i7 sont proposées en « utilisateurs nommés », pour plus d'homogénéité et de lisibilité. Seule une tranche réseau est conservée au catalogue : la tranche 1-4 utilisateurs. Au-delà, chaque client pourra constituer sa configuration à la carte au travers de l'acquisition d'utilisateurs supplémentaires.

Cette nouvelle possibilité confère ainsi plus d'attractivité à l'offre en new-business et davantage de cohérence au regard du modèle DSU (Droit de Souscription à l'Usage), dont la proposition de valeur repose sur la flexibilité.

## 3. Un nouveau standard en termes de services... la télémaintenance

L'offre Génération i7 repose sur un nouveau socle technologique qui rend nécessaire la mise à disposition de services personnalisés auprès de nos clients.

En effet, la technologie Etendue permet d'équiper des collaborateurs mobiles, sans que l'application soit physiquement installée sur leur périphérique mobile (PC portable, Tablet PC, Tablette tactile, Smartphone).

Les services d'assistance traditionnels ne conviennent plus, car une action directe sur le serveur de l'entreprise peut s'avérer nécessaire dans certaines situations, sans pour autant que l'utilisateur mobile concerné puisse y avoir accès.

Sage propose donc un nouveau standard en termes de services délivrés aux PME à travers Sage **Assistance et Télémaintenance**. Dorénavant, les problématiques exprimées par les clients ne seront plus sujettes à interprétation, erreurs ou incompréhension.

## II. Les nouveautés transverses : **pour toujours plus d'usages !**

### 1. Une nouvelle ergonomie

Sage 100 Génération i7 adopte les nouveaux standards de Windows pour un design graphique modernisé. Cela se traduit par une ergonomie plus intuitive, qui conserve néanmoins toute sa productivité pour les utilisateurs habitués à une saisie rapide et productive (nombreux raccourcis pour gagner du temps...). A ce titre, l'offre Sage 100 Génération i7 est optimisée pour Windows 7.

**Plus de productivité** : accessibilité plus rapide aux fonctionnalités clés ; l'interface est plus intuitive et permet d'accéder à l'essentiel immédiatement.

**Plus d'efficacité** : Les utilisateurs sont plus efficaces pour réaliser leurs tâches quotidiennes. Ainsi, ils gagnent du temps et les nouveaux collaborateurs sont opérationnels plus rapidement grâce à cette interface simplifiée.

Une ergonomie plus moderne et plus claire avec des boutons avec des verbes d'actions

Des boutons pour ajouter, supprimer... une ligne

The screenshot shows the 'Facture : A comptabiliser' window for 'CARAT Carat S.a.r.l.' with various data entry fields and a table of items. The interface is clean and modern, with clear action buttons and functional tabs.

Référence ar...	Désignation	P.U.HT	Quantité	Remise	P.U. net	Montant HT
BAAR01	Bague Argent	380,00	1,00	15%	323,00	323,00
BAOR01	Bagues Or et pierres	560,00	1,00	5%	532,00	532,00

Stock réel : 8  
Stock disponible : 12  
Stock à terme : 20  
Stock mini : 4  
Stock maxi : 22

Poids net : 10,51  
Poids brut : 32  
Total HT : 855,00

Des onglets pour classer par thèmes les principales thématiques fonctionnelles

Des boutons pour valider, supprimer... des saisies

## 2. La dimension Etendue

De nombreux collaborateurs, non affiliés à une fonction de gestion, requièrent pour effectuer leur travail quotidien de façon optimale l'accès à des informations de gestion.

Pour ces « consommateurs d'informations », l'utilisation d'un logiciel de gestion traditionnel n'est pas adaptée. Leur besoin n'est pas permanent. Ils doivent pouvoir consulter ou agir sur la donnée dans un mode adapté à leur contexte métier, allant de la simple consultation à la mise à jour en passant par la validation d'une action ou la réalisation d'un processus complet : leur poste de travail doit être simple, personnalisé -voire mobile- pour ne leur fournir que les fonctions qui leur sont directement utiles.

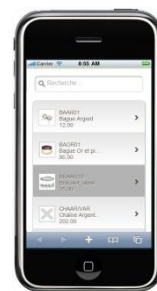
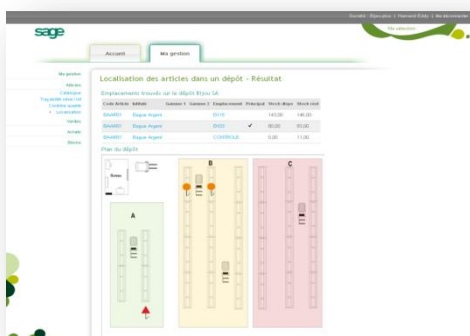
L'offre Génération i7 s'inscrit dans ce contexte d'utilisation. Etendre l'usage auprès de l'ensemble des collaborateurs de l'entreprise à travers une interface web simple et personnalisée leur permettant d'interagir avec l'information métier sans avoir à « subir » tout l'applicatif : la technologie Etendue.

Cette technologie est désormais disponible sur l'ensemble de l'offre en standard et permet un double usage :

- en mode client léger depuis un navigateur sur PC, Macintosh ou netbook,
- ou en mobilité sur des périphériques de type tablettes tactiles (iPad®, Samsung Galaxy Tab®...) et Smartphones (Androïd®, iPhone®).

Pour un **meilleur partage** de l'information dans l'entreprise :

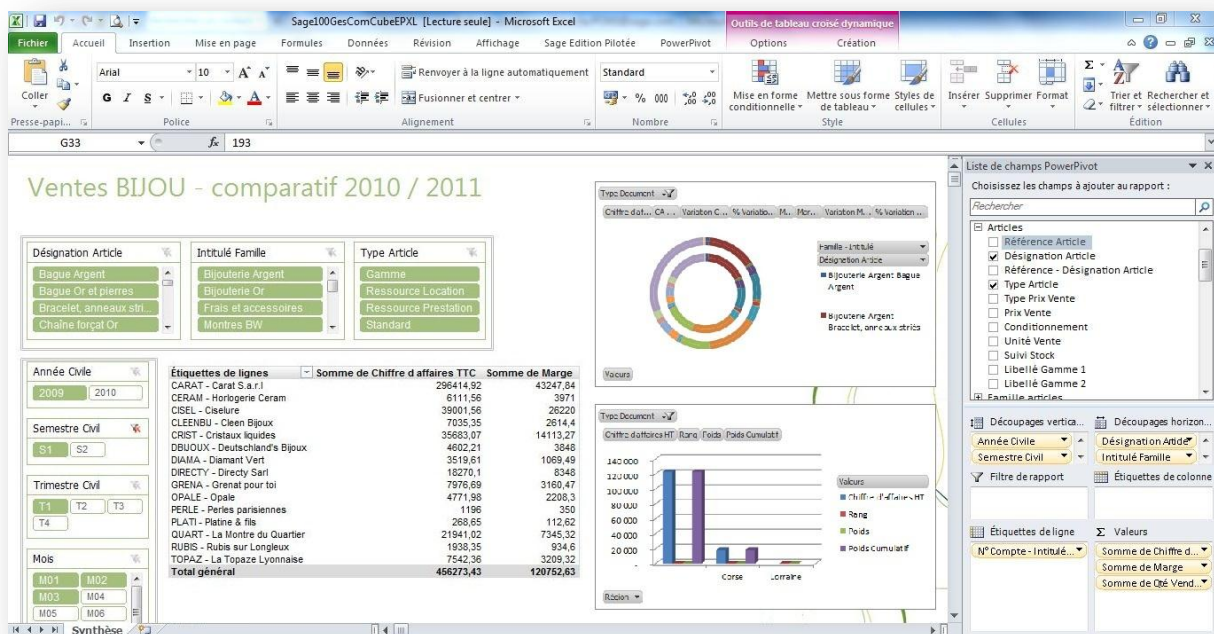
- **Simplicité** de mise en œuvre et **adéquation** avec les besoins de chaque collaborateur (métier, mobilité, télétravail, ...),
- **Adaptabilité** : des profils à la carte pour plus de pertinence métier ,
- **Appropriation** utilisateur **très rapide** car fondée sur une ergonomie utilisant les standards du net.



### 3. Les Editions Pilotées XL

Avec les Editions Pilotées XL, le pilotage se veut toujours plus intuitif et accessible au plus grand nombre, avec une interface utilisateur désormais disponible sur MS Excel® : un outil bureautique incontournable en PME, connu de tous les gestionnaires d'entreprise gage de fiabilité et de puissance en termes d'usage et de restitutions. L'Édition Pilotée XL, c'est :

- Une solution clé en main pour exploiter les chiffres clés de l'entreprise au sein d'un catalogue d'états & tableaux de bord livrés en standard,
- De nouveaux modes d'exploitation du pilotage proposés au travers d'états dynamiques et interactifs,
- Une accessibilité à tous les utilisateurs du fait de l'interface MS Excel®, pour une lecture simplifiée des indicateurs clé de l'entreprise.
- Un univers décisionnel désormais ouvert et personnalisable : les Editions Pilotées XL ouvrent tous les champs du possible en proposant la possibilité d'amender le modèle décisionnel. Il est donc possible de s'appuyer sur des données issues de tables externes au modèle standard Sage 100 ou encore à des bases de données spécifiques.
- Une vision multi-sociétés en standard : la notion d'entité juridique devient une dimension analytique comme une autre. Vision consolidée ou par société ? Comparaison des résultats de deux entités ?... C'est à l'utilisateur d'en décider !



### III. La Gestion des clients : **au cœur du métier de l'entreprise**

#### 1. Sage 100 Gestion Commerciale i7 :

##### La Gestion à l'affaire

La gestion d'affaires permet de répondre de manière pertinente aux besoins des entreprises relevant du secteur des services. Dans ce cadre, cela permet de définir et de structurer les prestations à effectuer pour un client. Exemple : un réparateur informatique proposant un « forfait réparation » peut définir un « projet d'affaire » avec la liste des prestations à effectuer (Check List), tout en ayant la possibilité de rajouter en plus des éléments non compris et de les facturer. Il a ensuite la capacité, soit de valider le devis initial, soit de rajouter des prestations supplémentaires.

Désormais, Sage 100 Gestion Commerciale i7 propose la mise en place d'une véritable gestion de projets d'affaires : description du projet, planification, suivi de l'avancement des consommations, génération de documents internes facturables au client selon l'avancement, calcul du coût de l'affaire et de la marge, détails selon les consommations, suggestion des prix et de la marge, génération d'un bon de commande ou devis depuis le projet d'affaires...

Cette fonctionnalité est proposée en standard dans Sage 100 Gestion Commerciale Pack Services & Pack+ (Cbase, Express, MS SQL Server) et dans Sage 100 Entreprise (Express et MS SQL Server).

**Plus d'efficacité** : un meilleur suivi et une réalisation plus efficace des prestations, avec une maîtrise des coûts des affaires avec la gestion de Projets d'Affaires, pour ne rien oublier dans le cas de prestations complexes à réaliser.

**Plus de simplicité** : dans la gestion des prestations, avec d'un côté un devis qui peut être global et évoluer, et de l'autre les Projets d'Affaires qui permettent de structurer les prestations à effectuer.

#### 2. Sage 100 CRM i7

##### 2.1 De nouveaux tableaux de bord interactifs

Sage 100 CRM i7 intègre des tableaux de bord interactifs qui permettent d'accéder plus rapidement et plus facilement à l'information. Ils offrent une vision globale, avec la possibilité de zoomer pour obtenir le détail des informations.

- Des widgets clés en main qui s'ajoutent en quelques clics dans le tableau de Bord (alertes e-Réputation, flux RSS d'actualité, alertes internes...),
- Les liaisons interactives entre les différents éléments du tableau de bord global, ce qui permet un affichage contextuel des données (graphique ou chiffré), avec un « zoom » pour consulter le détail des informations.
- La personnalisation intégrale des tableaux de bord : contenu interne ou externe récupéré du Web, types de graphiques, ajout de raccourcis vers les fonctionnalités les plus utilisées...

**Plus d'efficacité**: les utilisateurs ont une vision immédiate de la situation globale de l'entreprise et de l'évolution de l'activité,

**Plus de simplicité** : créer un tableau de bord en quelques clics, sans avoir besoin d'aucune connaissance en informatique !

**Une plus grande réactivité** car l'information est plus facilement accessible, ce qui permet d'apporter plus rapidement les réponses à ses clients, prospects, collègues...



## IV. La Comptabilité / finance

### 1. Sage 100 Comptabilité i7 : Enrichissement du rapprochement bancaire automatique

La mise en place d'un rapprochement automatisé passe, au préalable, par la mise en œuvre d'échanges dématérialisés avec les banques de l'entreprise : en effet, la récupération des relevés de comptes au moyen d'une communication bancaire via le protocole EBICS est une condition sine qua non à une intégration optimisée au sein du système de gestion. Sur cette base, la fonctionnalité rapprochement bancaire automatique va pouvoir automatiser le processus de rapprochement en s'appuyant notamment sur les codes interbancaires définis au niveau des écritures comptables et présents également sur les opérations portées sur les relevés électroniques. En sus, et c'est ici que se situe la principale nouveauté, de nombreux critères de rapprochement ont été ajoutés afin d'accroître le potentiel d'automatisation.

**Disponibilité :** dans Sage 100 Comptabilité Pack Plus, Sage 100 Suite Comptable & Financière et Sage 100 Entreprise.

**Plus d'efficacité :** la mise en place d'un rapprochement automatique s'inscrit pleinement dans une logique de gain de productivité du service comptable par la réduction des tâches sans valeur ajoutée au profit de réalisations plus valorisantes.

**Plus de pertinence métier** dans la gestion comptable et financière de l'entreprise : il s'agit également ici de la mise en œuvre d'un scénario d'échanges optimisé avec les banques de l'entreprise, cette approche s'avérant vertueuse pour l'entreprise au-delà de la réalisation du rapprochement bancaire.

En effet, la récupération automatique des relevés de comptes n'est que le premier maillon d'une **chaîne de gestion globale**. En effet, au-delà de l'optimisation du rapprochement bancaire, c'est également le point d'entrée pour la mise en place d'une véritable gestion de trésorerie. Enfin, la gestion des moyens de paiement dématérialisés va permettre d'optimiser toute la chaîne de gestion des règlements avec toutes ses conséquences bénéfiques pour l'entreprise dans sa gestion du recouvrement des créances.

Code interbancaire : 01 Chèques payés

Identification Rapprochement

Mode de rapprochement Montant

Code interbancaire associé

Puissance de rapprochement

1 5 10 30 50 100

Ecritures comptables

Mouvements d'extraits

Gestion des délais

Autoriser un délai entre les dates des écritures

Autoriser un délai entre les dates des lignes

Autoriser un délai entre les dates des écritures

Gestion des comparaisons

Comparer une zone de l'écriture comptable

Nombre de caractères à comparer

Ecriture comptable

Zone à comparer Aucun

Rapprochement bancaire : BEU BEU1/01200014729 en Euro

Fonctions N° de facture Rapprocher Générer Imprimer

Compte bancaire BEU

Valider

Tous

Lettre de rapprochement A Solde lettre

Mouvements bancaires

P	Date ...	Date v...	Libellé	N° pièce	Référence	Code AFB	Code opér...	Extrait	Let

Actions

Mouvements comptables : Solde au 31/12/11 de 0,00

P	Co...	Date	N°pièce	N°facture	Référence	Pièce tréso...	N°com...	Libellé écriture

Mouvements

Ecritures non rapprochées

Plus de sélections...

Date d'écriture : de 010111 à 311211

Fermer

10

## 2. Sage 100 Trésorerie i7

### 2.1 Nouvelle fonctionnalité « Aide à la gestion quotidienne »

L'aide à la gestion quotidienne s'active sur option, et se lance chaque jour au démarrage de l'application Trésorerie.

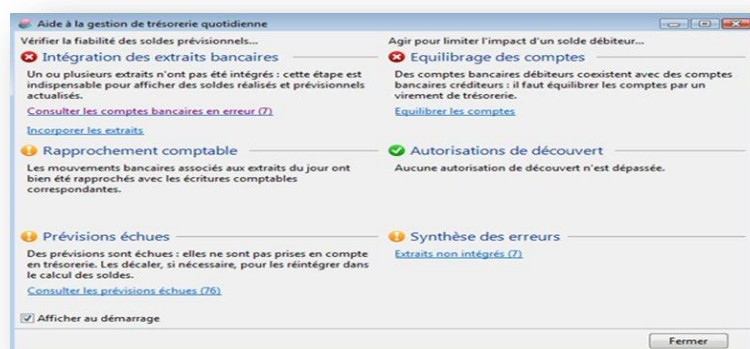
Elle met en exergue les différentes tâches inhérentes à une gestion cohérente de la trésorerie :

- 1- Récupération des extraits bancaires : vérification de l'intégration des relevés de comptes,
- 2- Rapprochement bancaire : contrôle de la réalisation du rapprochement,
- 3- Prévisions échues : alerte à d'éventuelles prévisions échues (à prendre en compte ou pas dans la trésorerie),
- 4- Equilibrage des comptes : contrôle de présence de soldes débiteurs non compensés par des soldes créditeurs,
- 5- Autorisations de découvert : vérification d'éventuels dépassements de découvert,
- 6- Synthèse des erreurs : un récapitulatif des anomalies relevées.

Disponibilité : Dans Sage 100 Trésorerie (Base et Pack), Sage 100 Suite Comptable & Financière et Sage 100 Entreprise.

**Plus d'efficacité** : cette fonctionnalité accompagne le comptable/trésorier dans sa gestion au quotidien, et réduit ainsi les risques d'erreurs en lui proposant un tableau de bord exhaustif des points de vigilance liés à sa trésorerie.

**Plus de simplicité** : l'Aide à la gestion quotidienne c'est aussi un outil de démocratisation de la fonction trésorerie pour les comptables des petites PME qui sont moins rompus à ce type d'exercice. Une interface simple et intuitive qui « prend par la main » l'utilisateur et lui permet de se sécuriser dans la réalisation des tâches liées à la gestion de la trésorerie.



## 2.2 Nouvelle fonctionnalité « Tableaux de bord consolidés »

Aujourd'hui, bon nombre d'entreprises se structurent autour de plusieurs entités juridiques, souvent déclinées selon les différentes activités exercées. Le suivi de la trésorerie se doit de prendre en compte cette dimension organisationnelle en offrant une vue consolidée de la situation de trésorerie globale du groupe.

Les vues consolidées de trésorerie consistent à établir les états de trésorerie d'un groupe de sociétés, pour ses besoins internes. Cela consiste donc à agréger les trésoreries de chacune des sociétés qui composent ce groupe afin de faire comme s'il ne s'agissait que d'une entité unique.

Il est donc possible de créer autant de filiales que le groupe en possède. Les traitements situation de trésorerie globale permettent de consolider jusqu'à 30 sociétés.

Les tableaux de bord consolidés permettent de consulter à l'échelle du groupe :

- La position du jour,
- L'analyse des soldes,
- La situation de trésorerie par banque / société / ensemble du groupe,

Par ailleurs, cette fonctionnalité permet de réaliser des virements d'équilibrage « multi-sociétés »

Disponibilité : en standard dans Sage 100 Trésorerie Pack, Sage 100 Suite Comptable & Financière et Sage 100 Entreprise.

**Plus de pertinence métier :** cette fonctionnalité répond à une demande forte du marché : pouvoir disposer d'une vision globale de la trésorerie dès lors qu'il y a plusieurs entités juridiques.

**Plus de lisibilité :** le composant « tableur » utilisé dans la fonctionnalité « tableaux de bord consolidés » permet de visualiser l'information de manière synthétique ou détaillée (principes de « drill/down »).

The image displays three screenshots of the Sage 100 Trésorerie software interface. The top-left screenshot shows the 'Tableaux de bord consolidés au 14/10/11 - Soldes du jour' window. A yellow callout box states: 'Les soldes de l'ensemble des comptes bancaires du groupe sont affichés.' The table below shows consolidated balances for various entities.

Société	Compte b...	Devise	S.	Date e...	Solde entré	Solde réalisé en...	Solde prévision...
Bijou SA	BEU1	EUR	✓	121011	100,00	100,00	1 100,00
Bijou SA	BEU2	EUR	✓	121011	56 841,25	56 841,25	56 841,25
Bijou SA	BNPEU	EUR	✓	121011	94 544,60	94 544,60	71 353,33
Bijou SA	BNPUS	USD	✓	131011	100,00 \$	100,00 \$	100,00 \$
Bijou SA	SGEU	EUR	✓	131011	-2 033,68	-2 033,68	-2 033,68
Etablissement...	BNPE1	EUR		210511	22 169,53	22 169,53	22 169,53
Etablissement...	LCL12	EUR		210311	8 101,54	8 101,54	8 101,54

The top-right screenshot shows the 'Tableaux de bord consolidés du 07/10/11 au 06/11/11' window. A yellow callout box states: 'Ici, l'analyse des soldes avec un sous-total par banque'. The table below shows a detailed breakdown of balances by bank and date.

Devise	09/10/11	16/10/11	23/10/11	30/10/11	06/11/11
<b>TOTAL</b>	181 756,92	150 112,26	244 007,70	291 274,62	281 869,32
L'Européenne Ltd	56 941,25	50 437,51	-103 921,87	-33 834,00	-78 091,94
Bijou SA	56 941,25	50 437,51	-103 921,87	-33 834,00	-78 091,94
BNP PARIBAS	116 714,13	93 606,89	341 881,71	319 040,76	353 893,40
Bijou SA	94 544,60	71 437,36	319 692,18	286 871,23	331 723,87
Etablissement1	22 169,53	22 169,53	22 169,53	22 169,53	22 169,53
Le Crédit Lyonnais	8 101,54	8 101,54	8 101,54	8 101,54	8 101,54
Etablissement1	8 101,54	8 101,54	8 101,54	8 101,54	8 101,54
Société Générale	0,00	-2 033,68	-2 033,68	-2 033,68	-2 033,68
Bijou SA	0,00	-2 033,68	-2 033,68	-2 033,68	-2 033,68

The bottom-left screenshot shows a 'Sélection de dates' dialog box with the date range '07/10/11' to '06/11/11' and a list of documents including 'Bijou SA', 'Etablissement1', and 'Etablissement2'. The bottom-right screenshot shows the 'Tableaux de bord consolidés' window with a date range of '07/10/11' to '06/11/11' and a list of documents including 'Bijou SA', 'Etablissement1', and 'Etablissement2'.

### 3. Sage 100 Scanfact i7 : Nouvelle ergonomie et optimisations techniques & fonctionnelles

Sage 100 Scanfact i7 est une réponse aux besoins des PME d'optimisation des processus d'acquisition des factures fournisseur. Cette solution s'inscrit pleinement dans une démarche de dématérialisation des pièces comptables. Au-delà de la numérisation des pièces, le traitement OCR se charge d'identifier les zones significatives de la facture afin d'en déduire l'écriture comptable à partie double qui en découle. L'écriture est ainsi transférée à Sage 100 Comptabilité qui conserve le lien direct avec la pièce numérisée (piste d'audit). Avec sa nouvelle version i7 Sage 100 Scanfact s'enrichit d'une nouvelle ergonomie plus intuitive ainsi que d'un nouveau moteur d'OCR qui lui offre la compatibilité avec les architectures centralisées (TSE / CITRIX).

Optimisation de la fonctionnalité d'acquisition des factures : une nouvelle ergonomie plus intuitive et de nouvelles fonctionnalités :

- Modèle à partir d'une zone flottante (mot pouvant se trouver à différents endroits sur la facture).
- Capture manuelle (OCR à la volée) : permettant de sélectionner directement sur la facture le champ non reconnu, sans avoir à créer de modèle.
- Nouveaux états de la pièce et affichage de l'état en toute lettre.
- Réorganisation de l'affichage : possibilité d'afficher l'image de la pièce à droite ou à gauche.
- Raccourcis clavier « PgUp » et « PgDown » permettant de se déplacer sur l'image de la pièce.

Disponibilité : Sage 100 Scanfact i7

**Modernité** : Visualisation intégrale de la facture, et personnalisation,  
**Confort** avec un accès à tous les modèles depuis l'interface et paramétrage simplifié,  
**Lisibilité** renforcée avec la nouvelle charte iconographique,  
**Intuitivité** avec la liste de mots clés, etc..

The screenshot displays the Sage 100 Scanfact i7 interface. On the left, a scanned invoice from 'LABORATOIRE AMOUYAL' is shown. The invoice includes a header with the company name and address, a 'Facture' title, and a table of items with columns for 'Référence', 'Désignation', 'Qté', 'P.u. unit', 'Remise', 'P.u. Net', and 'M.T. HT'. Below the table is a summary section with 'Total HT', 'Base TVA', 'Total TVA', 'Escompte', 'Accomp', and 'A PAYER'.

On the right, the software's data entry form is visible. It includes fields for 'Numéro', 'Type', 'Date', 'Compte', and 'Libellé'. Below these are summary fields for 'Total HT', 'Total TVA', and 'Montant TTC'. A table at the bottom right shows the accounting entries (Compte, Libellé, Débit, Crédit, Sect. analyt.) with the following data:

Compte	Libellé	Débit	Crédit	Sect. analyt.
6071000000000	Achat de marchandises	246,18		
4456600000000	T.V.A. sur biens & ses		48,25	

At the bottom of the interface, there are buttons for 'Précédent', 'Suivant', 'Enregistrer', and 'Fermer', along with checkboxes for 'Activer la capture manuelle' and 'Pièce cohérente'.